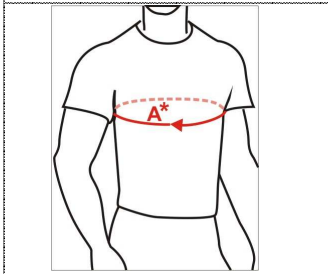


# SUR-MESURE

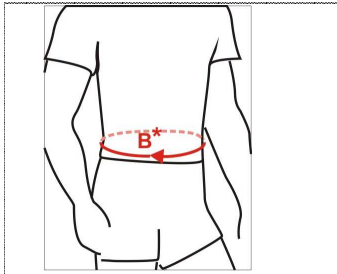
DATE

PILOTE	TEAM	QUANTITE	MODELE COMBINAISON
--------	------	----------	--------------------

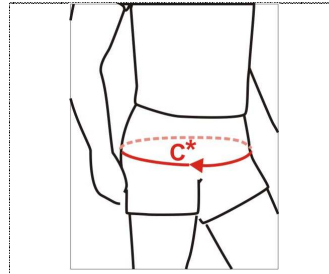
Taille pilote * CM	Poids pilote * KG	DATE DE LIVRAISON :
--------------------	-------------------	---------------------



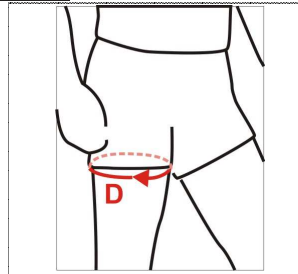
**A- Circonférence poitrine\***  
(juste sous les aisselles, au point le plus large)  
cm



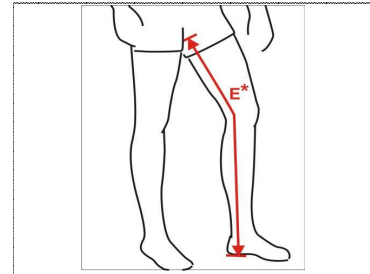
**B- Circonférence abdominale\***  
(au niveau du nombril)  
cm



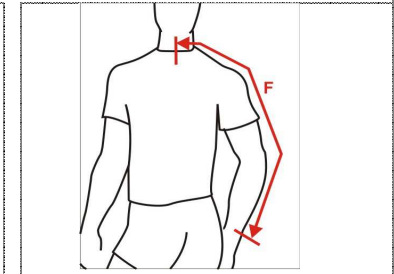
**C- Circonférence du bassin\***  
(autour des fesses, au point le plus large)  
cm



**D- Circonférence cuisse**  
(on the widest level by the groin)  
cm

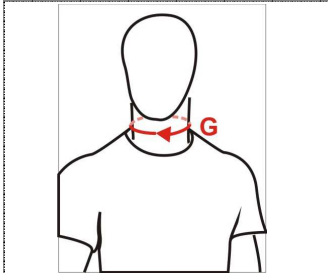


**E- Longueur intérieur jambe\***  
(de l'aîne jusqu'au dessous du pied posé à terre)  
cm les 2 jambes identiques ?

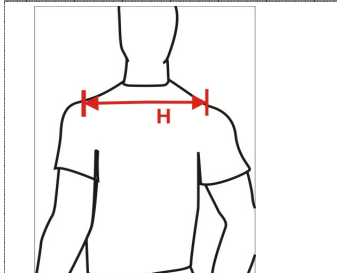


**F- Longueur manche**  
(de l'os de la colonne à l'os du poignet, bras plié à 45°)  
cm Les 2 bras identiques ?

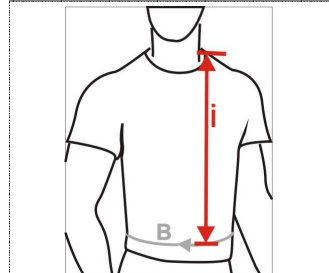
**Prendre les mesures sans serrer et rajouter 2 cm à toutes les mesures sauf G**



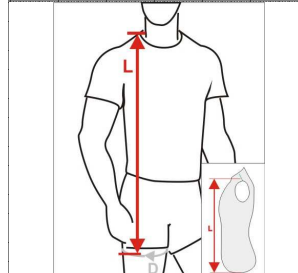
**G- Circonférence du cou**  
cm



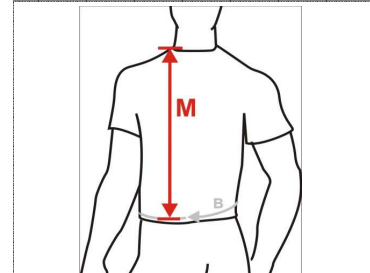
**H- largeur épaules** (dans le dos)  
(au point le plus large des épaules)  
cm



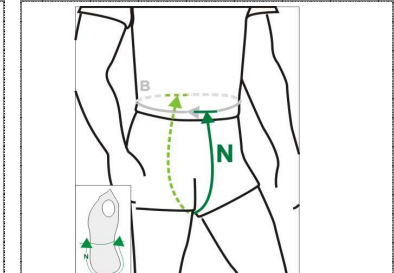
**I- Longueur taille devant**  
(verticale de l'épaule à la ligne de mesure B)  
cm



**L- Longueur d'aîne**  
(verticale de l'épaule à la ligne de mesure D)  
cm



**M- Longueur taille dos**  
(verticale de l'épaule à la ligne de mesure B)  
cm



**N- DEVANT A DERRIERE LE PERINE**  
(de devant à derrière au niveau de la ligne de mesure B)  
cm

**VESTIBILITY:**  
 NORMAL (N)  
 LOOSE (M)  
 TIGHT (A)

**POCHES:** OUI / NON

**JAMBES :** STANDARD / NASCAR

**MESURES OPTIONNELLES**  
 Circonférence mollet cm  
 circonférence biceps cm

**POINTURE CHAUSSURE**  
 Taille gants (tour de paume) cm Taille  
**UNDERWEAR SIZE**  
**USUAL SIZE FOR SPORTING APPAREL**

**NOM SUR CEINTURE**  
**DRAPEAU**  
**GROUPE SANGUIN**

<b>POCHE CO-PILOTE</b>	DX	SX
<b>PEN HOLDER</b>	DX	SX
<b>POCHE MOBILE PHONE</b>	DX	SX
<b>COOL-SHIRT</b>	DX	SX

NOTES:



Signature client pour confirmation

CELL.

E-MAIL

\* Mesures importantes devant être précises

NOTES: - ECRIVEZ LISIBLEMENT

- RESTEZ DROIT PENDANT TOUTE LA PRISE DES MESURES, FAITES-VOUS AIDEZ PAR UNE PERSONNE.

- FREEMINDS DEGAGE DE TOUTE RESPONSABILITE EN CAS DE PRISE DE MESURES INCORRECTES. CONTACTEZ-NOUS POUR PLUS DE RENSEIGNEMENTS